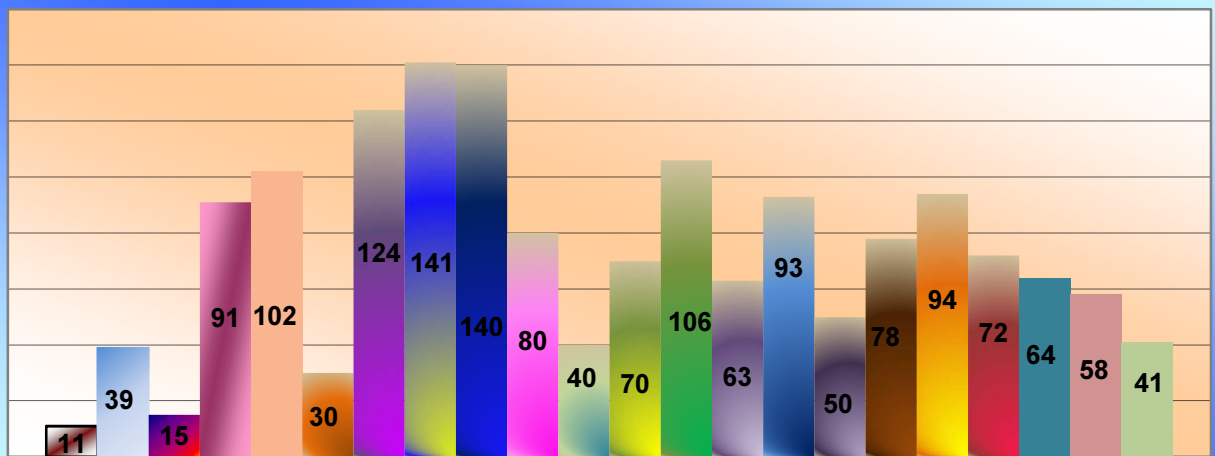


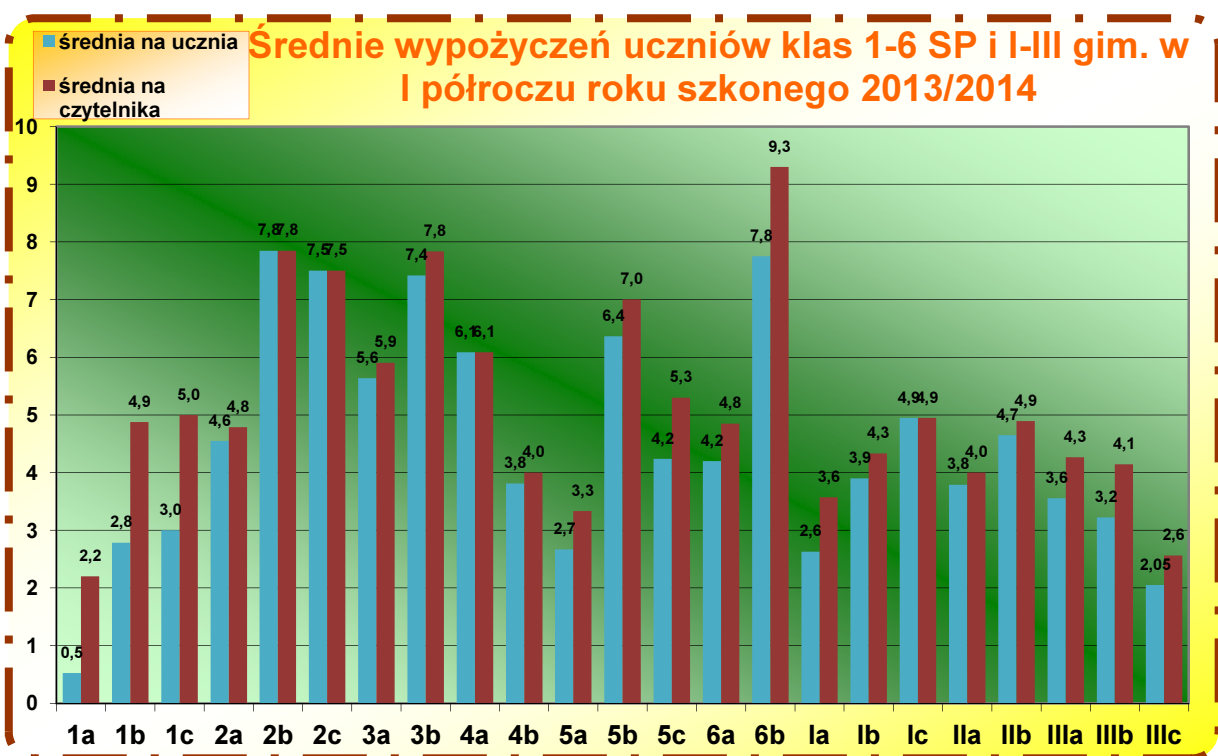
Statystyka wypożyczeń uczniów klas 1-6 SP i I-III gim.
w I półroczu roku szkolnego 2013/2014



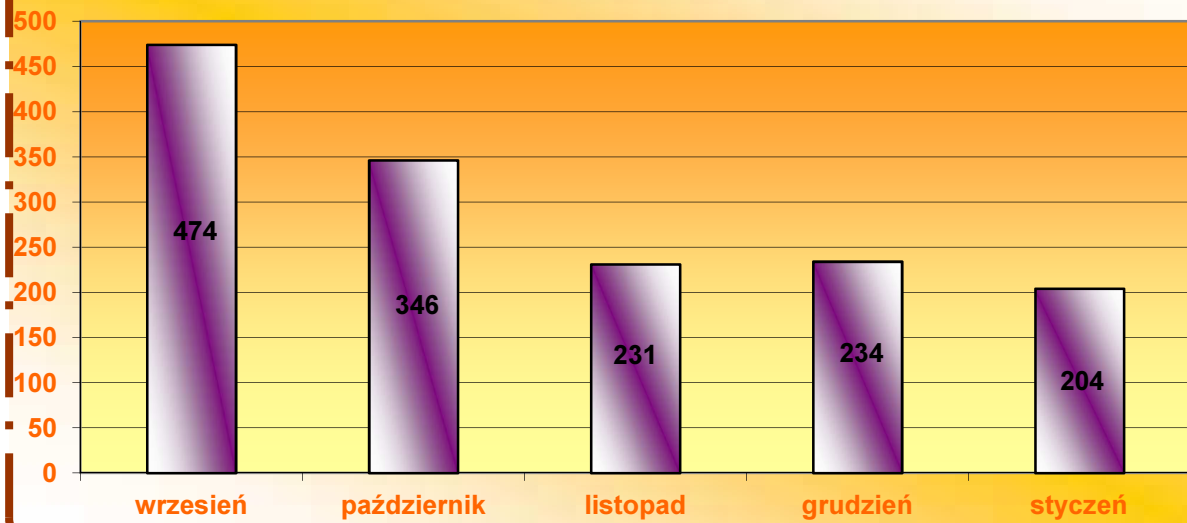
1a 1b 1c 2a 2b 3a 3b 4a 4b 5a 5b 5c 6a 6b Ia Ib Ic IIa IIb IIIa IIIb IIIc

Średnia wypożyczeń uczniów klas 1-6 SP i I-III gim. w I półroczu

	1a	1b	1c	2a	2b	2c	3a	3b	4a	4b	5a	5b	5c	6a	6b	Ia	Ib	Ic	IIa	IIb	IIIa	IIIb	IIIc
liczba wypożyczeń na klasę	11	39	15	91	102	30	124	141	140	80	40	70	106	63	93	50	78	94	72	93	64	58	41
liczba uczniów	21	14	5	20	13	4	22	19	23	21	15	11	25	15	12	19	20	19	19	20	18	18	20
liczba czytelników	5	8	3	19	13	4	21	18	23	20	12	10	20	13	10	14	18	19	18	19	15	14	16
średnia na ucznia	0,52	2,8	3,0	4,6	7,8	7,5	5,6	7,4	6,1	3,8	2,7	6,4	4,2	4,2	7,8	2,6	3,9	4,9	3,8	4,7	3,6	3,2	2,05
średnia na czytelnika	2,2	4,9	5,0	4,8	7,8	7,5	5,9	7,8	6,1	4,0	3,3	7,0	5,3	4,8	9,3	3,6	4,3	4,9	4,0	4,9	4,3	4,1	2,56



Odwiedziny w bibliotece w I półroczu



Odwiedziny w czytelni w I półroczu

